



**MINISTÈRE
DU TRAVAIL
ET DES SOLIDARITÉS**

*Liberté
Égalité
Fraternité*

**Mon Activité Formation -
MAF**

Actualisation des informations de votre organisme de formation

Organismes de formation



Mon Activité Formation - MAF

Avant-propos

Toute modification de la déclaration d'activité doit être signalée au Service Régional de Contrôle de la DREETS dont vous dépendez. A cet effet, vous pouvez actualiser les données de l'organisme de formation (SIRET, raison sociale, l'e-mail de contact...) depuis votre espace MAF.

Notez qu'en cas de déménagement dans une autre région, un nouveau numéro de déclaration d'activité (NDA) vous sera attribué, en cas d'acceptation.

Contacts

Pour toutes questions, n'hésitez pas à consulter la page d'information de l'application où vous retrouverez les contacts :

<https://www.monactiviteformation.emploi.gouv.fr>.

Mon Activité Formation : <https://www.monactiviteformation.emploi.gouv.fr>



Vous pouvez accéder à l'application MAF via un portail d'informations sur lequel vous retrouverez des guides, des actualités, une FAQ et les coordonnées de votre Service Régional de Contrôle (SRC).

MINISTÈRE
DU TRAVAIL
ET DE L'EMPLOI
Liberté
Égalité
Fraternité

MAF
Mon Activité Formation

>> Accéder à MAF <<

Mon activité formation

Simplifiez vos démarches avec l'application MAF, le service dématérialisé de déclaration de votre organisme de formation et de dépôt annuel de votre bilan pédagogique et financier.

Votre application MAF permet de :

- Déposer votre déclaration activité en tant que nouvel organisme de formation
- Déclarer chaque année votre bilan pédagogique et financier
- Pour les organismes de formation enregistrés : mettre à jour votre SIRET et vos coordonnées

SOMMAIRE

1	Connexion à l'application Mon Activité Formation	<u>P.4</u>
2	Actualisation des données de l'organisme de formation	<u>P.7</u>
3	Changement de SIRET	<u>P.10</u>
4	Contact	<u>P.13</u>



Connexion à l'application Mon Activité Formation

Connexion à l'application Mon Activité Formation

Si vous avez déjà créé un compte sur MAF



Votre application MAF permet de :

- Déposer votre déclaration activité en tant que nouvel organisme de formation
- Déclarer chaque année votre bilan pédagogique et financier
- Pour les organismes de formation enregistrés : mettre à jour votre SIRET et vos coordonnées



Je crée mon compte EFP Connect

Si vous n'avez pas de compte sur le Portail Mes Démarches, merci de vous créer un compte EFP Connect.

Si vous aviez auparavant un compte sur le Portail Mes Démarches, pas besoin de vous créer un nouveau compte EFP Connect, connectez-vous directement dans l'encadré à droite avec vos anciens identifiants.

Je crée mon compte EFP CONNECT

Je m'identifie avec mon compte EFP Connect

Identifiant (e-mail professionnel)

Mot de passe Afficher

Réinitialiser mon mot de passe

Je ne suis pas un robot

Je m'identifie avec EFP CONNECT

- 1 Cliquez sur le lien ou tapez l'URL suivante dans votre navigateur :

<https://www.monactiviteformation.emploi.gouv.fr>

- 2 Cliquez sur le bouton **>> Accéder à MAF <<**

- 3 Connexion

Si vous avez déjà créé un compte sur l'application MAF, renseignez l'adresse électronique utilisée pour ce compte ainsi que le mot de passe.

i Bon à savoir Si vous avez oublié votre mot de passe, cliquez sur « Réinitialiser mon mot de passe » pour en générer un nouveau.

Connexion à l'application Mon Activité Formation

Si vous n'avez pas créé un compte sur MAF



Votre application MAF permet de :

- Déposer votre déclaration activité en tant que nouvel organisme de formation
- Déclarer chaque année votre bilan pédagogique et financier
- Pour les organismes de formation enregistrés : mettre à jour votre SIRET et vos coordonnées



<p>Je crée mon compte EFP Connect</p> <p>Si vous n'avez pas de compte sur le Portail Mes Démarches, merci de vous créer un compte EFP Connect.</p> <p>Si vous aviez auparavant un compte sur le Portail Mes Démarches, pas besoin de vous créer un nouveau compte EFP Connect, connectez-vous directement dans l'encadré à droite avec vos anciens identifiants.</p> <p> Je crée mon compte EFP CONNECT</p>	<p>Je m'identifie avec mon compte EFP Connect</p> <p>Identifiant (e-mail professionnel)</p> <input type="text"/> <p>Mot de passe <input type="checkbox"/> Afficher</p> <input type="password"/> <p>Bienvenue, mon mot de passe</p> <p><input type="checkbox"/> Je ne suis pas un robot</p> <p> Je m'identifie avec EFP CONNECT</p>
---	--


1 Cliquez sur le lien ou tapez l'URL suivante dans votre navigateur :

<https://www.monactiviteformation.emploi.gouv.fr>


2 Cliquez sur le bouton 

3 Cliquez sur « Se créer un compte », puis suivez les indications de l'application.



Mon Activité Formation



**Actualisation des données de
votre organisme de formation**


**MINISTÈRE
DU TRAVAIL, DE LA SANTÉ,
ET DES FAMILLES**
Liberté
Égalité
Fraternité

MAF
Mon Activité Formation

[Accueil](#) [Mon Organisme de formation](#) [Mon service régional de contrôle](#) [Aide](#)

Page d'accueil

La Déclaration d'activité de mon organisme de formation


Depuis votre espace, vous pouvez mettre à jour à tout moment les informations de votre organisme de formation (SIRET, email de contact...) et transmettre chaque année votre bilan pédagogique et financier.

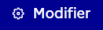
La campagne 2025 de transmission du bilan pédagogique et financier se déroulera du 3 avril au 31 mai.

NB : Vous n'avez plus à envoyer une copie signée de votre BPF par courrier à la D(R)EETS, ni à joindre de bilan, compte de résultat et annexe du dernier exercice clos. La télétransmission du BPF par l'application fait foi.

Pour toute question relative à la mise à jour de votre déclaration d'activité ou à la saisie du bilan pédagogique et financier, vous trouverez les coordonnées du service régional de contrôle de votre région en page d'accueil.

Mon organisme de formation



 Modifier

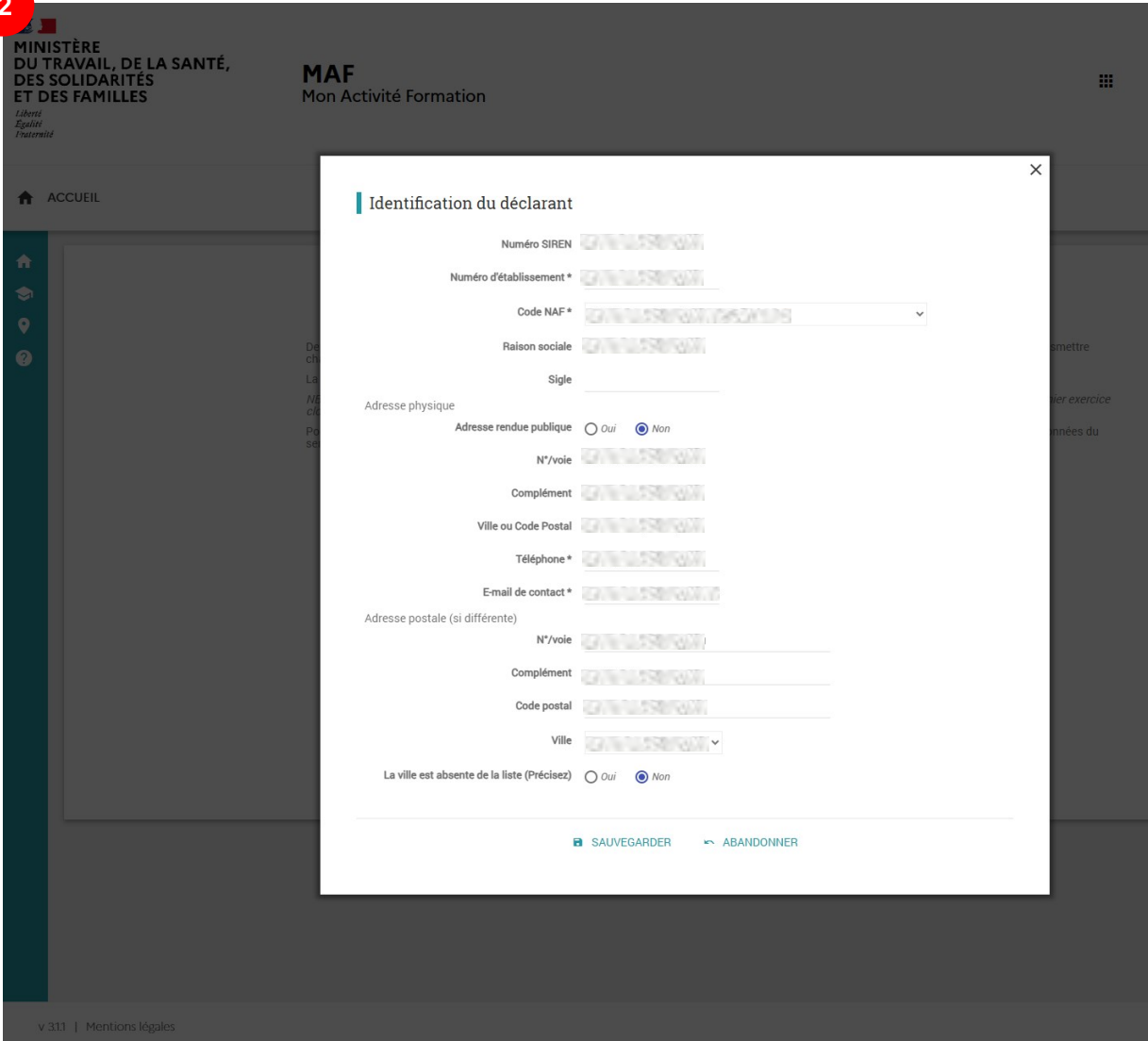
1

1 Cliquez sur le bouton « Modifier » de la tuile reprenant les informations de l'organisme de formation.

Pour changer votre SIRET, veuillez-vous reporter à la partie suivante. Cette modification nécessite en effet une mise à jour sur MAF ainsi que sur d'autres applicatifs.

Actualisation des informations de votre organisme de formation

2



The screenshot shows the 'Identification du déclarant' form within the 'Mon Activité Formation' (MAF) interface. The form includes the following fields and options:

- Numéro SIREN
- Numéro d'établissement *
- Code NAF *
- Raison sociale
- Sigle
- Adresse physique
 - Adresse rendue publique: Oui Non
 - N°/voie
 - Complément
 - Ville ou Code Postal
 - Téléphone *
 - E-mail de contact *
- Adresse postale (si différente)
 - N°/voie
 - Complément
 - Code postal
 - Ville
 - La ville est absente de la liste (Précisez): Oui Non

Buttons at the bottom: SAUVEGARDER and ABANDONNER.

2

Pour mettre à jour une information sur l'identification du déclarant, cliquez sur le bouton « Modifier » .

N'oubliez pas de cliquer sur le bouton « Sauvegarder » pour que vos modifications soient prises en compte.



À noter

Des courriels d'information sont envoyés à l'adresse mail de contact. Pensez à la mettre à jour si besoin.

3

Pour les modifications concernant l'activité du déclarant ou les personnes ayant une fonction de direction ou d'administration du prestataire de formation, se rendre dans l'onglet « Mon organisme de formation »



Mon organisme de
formation

N'oubliez pas de cliquer sur le bouton « Sauvegarder » pour que vos modifications soient prises en compte.

Mon Activité Formation



Changement de SIRET

Changement de SIRET

OPTION 1 : Sur l'application Mon Activité Formation



Identification du déclarant

NUMÉRO SIREN

NUMÉRO D'ÉTABLISSEMENT

CODE NAF

RAISON SOCIALE

SIGLE

ADRESSE PHYSIQUE

ADRESSE RENDUE PUBLIQUE

N°/VOIE

COMPLÈMENT

VILLE OU CODE POSTAL

TÉLÉPHONE

E-MAIL DE CONTACT

ADRESSE POSTALE (SI DIFFÉRENTE)

N°/VOIE

COMPLÈMENT

CODE POSTAL

VILLE

La ville est absente de la liste (Précisez)

MODIFIER

1

1

Pour mettre à jour votre SIRET, rendez-vous sur le bloc « Identification du déclarant », puis cliquez sur le bouton « Modifier ».



À noter

Si vous avez changé de SIREN, veuillez contacter votre Service Régional de Contrôle. Un nouveau numéro de déclaration d'activité vous sera attribué.

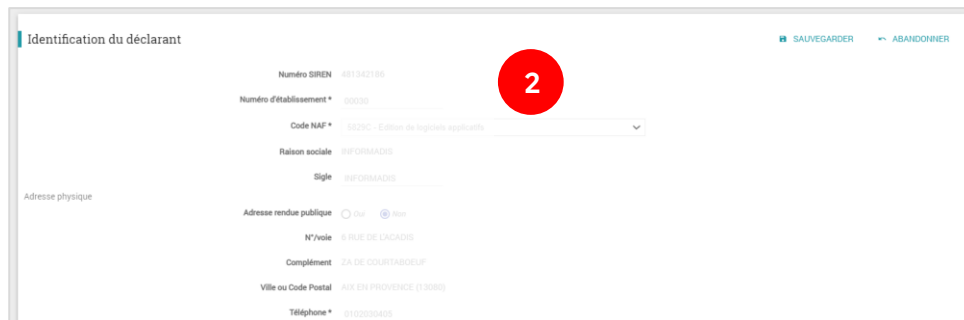
2

Saisissez votre nouveau « Code établissement » (5 derniers chiffres du SIRET). Toutes les informations, notamment l'adresse de l'organisme, se mettent à jour automatiquement.

N'oubliez pas de cliquer sur le bouton « Sauvegarder » pour que vos modifications soient prises en compte.

3

En cas de changement de région, une fenêtre apparaît vous informant qu'une nouvelle déclaration d'activité sera envoyée automatiquement au Service Régional de Contrôle dédié et qu'un nouveau numéro de déclaration d'activité (NDA) sera attribué à votre organisme.



Identification du déclarant

NUMÉRO SIREN

NUMÉRO D'ÉTABLISSEMENT *

CODE NAF *

RAISON SOCIALE

SIGLE

ADRESSE PHYSIQUE

ADRESSE RENDUE PUBLIQUE

N°/VOIE

COMPLÈMENT

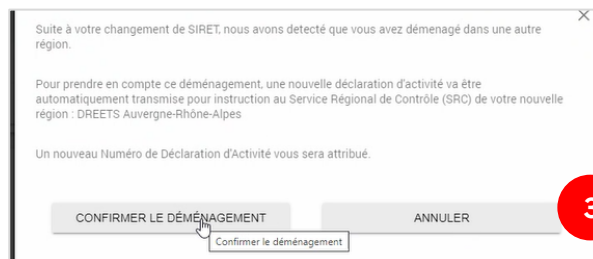
VILLE OU CODE POSTAL

TÉLÉPHONE *

SAUVEGARDER

ABANDONNER

2



Suite à votre changement de SIRET, nous avons détecté que vous avez déménagé dans une autre région.

Pour prendre en compte ce déménagement, une nouvelle déclaration d'activité va être automatiquement transmise pour instruction au Service Régional de Contrôle (SRC) de votre nouvelle région : DREETS Auvergne-Rhône-Alpes

Un nouveau Numéro de Déclaration d'Activité vous sera attribué.

CONFIRMER LE DÉMÉNAGEMENT

ANNULER

Confirmer le déménagement

3

Changement de SIRET

OPTION 2 : Sur l'application EDOF

Si votre organisme de formation utilise le service EDOF, nous vous invitons à consulter le portail d'information de l'application EDOF :

Portail EDOF : <https://www.of.moncompteformation.gouv.fr/espace-public/>



The screenshot shows the homepage of the 'Portail d'Information des Organismes de Formation'. At the top left, there are logos for 'RÉPUBLIQUE FRANÇAISE' and 'MON COMPTE FORMATION'. To the right, there is a link for 'Accessibilité' and buttons for 'Aide' and 'Connexion'. A navigation menu includes 'Accueil', 'Actualités', 'Démarrer sur EDOF', 'Guides', and 'Réglementation'. The main heading is 'Portail d'Information des Organismes de Formation'. Below this, a central banner features the 'MON COMPTE ELU' logo and the text 'Vous êtes agréé à dispenser des formations liées à l'exercice d'un mandat électoral', with a 'CONSULTER' button. At the bottom, there is a section titled 'Articles à la une' with a card labeled 'FRAUDES'.

CONTACT

Service Régional de Contrôle

Vous trouverez les coordonnées de votre Service Régional de contrôle sur le lien suivant : <https://monactiviteformation.emploi.gouv.fr/>

Assistance technique

Vous pouvez déposer une demande d'assistance technique sur le site : <https://assistance.emploi.gouv.fr>

Sites internet

Site du Ministère du Travail - Portail d'Information Emploi et Formation : <https://travail-emploi.gouv.fr>

Liste publique des organismes de formation : <https://www.data.gouv.fr/fr/datasets/liste-publique-des-organismes-de-formation-l-6351-7-1-du-code-du-travail/>

Portail d'Information des organismes de formation - EDOF : <https://www.of.moncompteformation.gouv.fr/espace-public>