

Février 2025

Marché du travail en Nouvelle-Aquitaine : *bilan 2024*

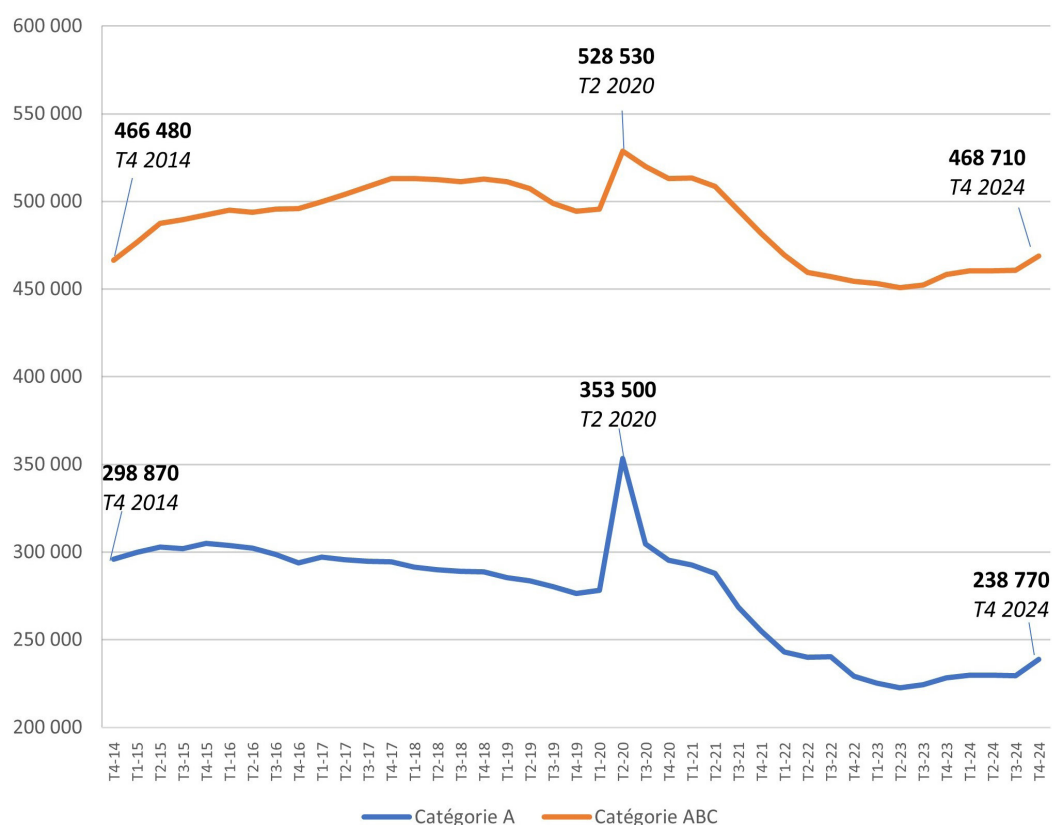
HAUSSE DU NOMBRE DE DEMANDEURS D'EMPLOI EN FIN D'ANNÉE

Le nombre de demandeurs d'emploi inscrits à France Travail de catégorie ABC augmente de 1,7 % au dernier trimestre 2024. La hausse de fin d'année concerne surtout les demandeurs d'emploi sans aucune activité de de catégorie A (+ 4,1 %) mais celle-ci s'explique en grande partie par le fait qu'entre Octobre et Novembre 2024, une évolution dans le formulaire d'actualisation France Travail a conduit à augmenter le nombre de demandeurs d'emploi en catégorie A, et

à réduire d'autant le nombre de demandeurs d'emploi en catégories B et C, sans modifier le nombre total de demandeurs d'emploi en catégories ABC. Il est donc plus approprié d'observer les évolutions de catégories A, B, C.

La hausse des catégories ABC de la nouvelle Aquitaine se situe dans la moyenne métropolitaine au quatrième trimestre (+1,8 %) mais est supérieure sur 1 an (2,3% contre 1,8% au niveau national).

DEMANDEURS D'EMPLOI EN NOUVELLE-AQUITAINE



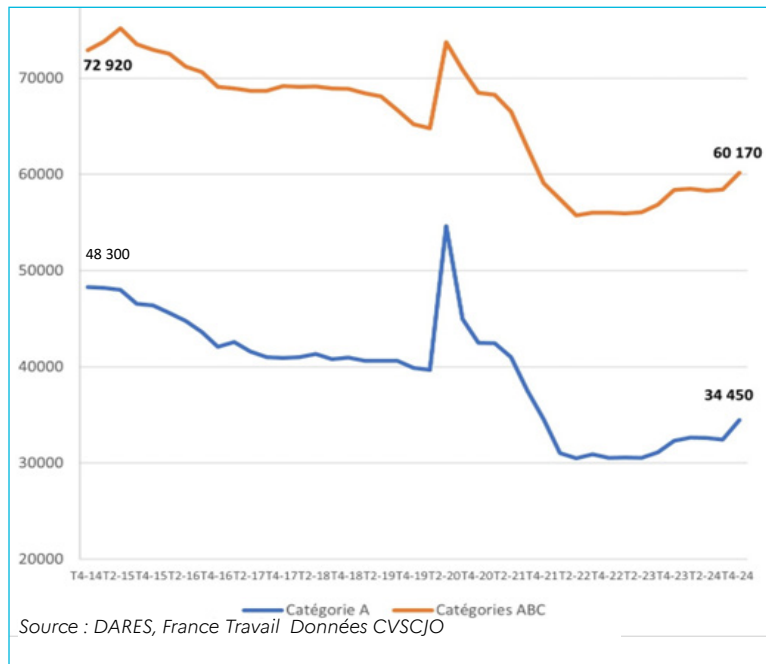
Source : DARES, France Travail Données CVSCJO

UNE HAUSSE DE LA DEMANDE D'EMPLOI TRÈS MARQUÉE CHEZ LES JEUNES

La majorité des demandeurs d'emploi qui sont entrés dans les catégories A, B, C au 4ème trimestre sont âgés de moins de 25 ans : leur nombre a augmenté de + 3,0 %, soit 1 730 jeunes demandeurs d'emploi de plus. Viennent ensuite les actifs de 25 à 49 ans : + 1,8 % et les seniors de 50 ans et plus : + 1,1 %. Les demandeurs de moins de 25 ans sont également la tranche d'âge pour laquelle la hausse est la plus forte sur un an : + 3,1 % (soit moins que la moyenne mé-

tropolitaine, + 4,6 %). En effet, ce sont les jeunes qui pâtissent en premier d'un retournement du marché du travail (avec l'intérim) : la première réaction d'une entreprise étant en effet d'embaucher moins avant d'envisager d'autres actions. On enregistre donc logiquement moins d'entrées, et ce sont les jeunes qui ont les premiers concernés par les premières entrées sur le marché du travail. Les jeunes (et l'intérim) sont donc les plus sensibles à la conjoncture.

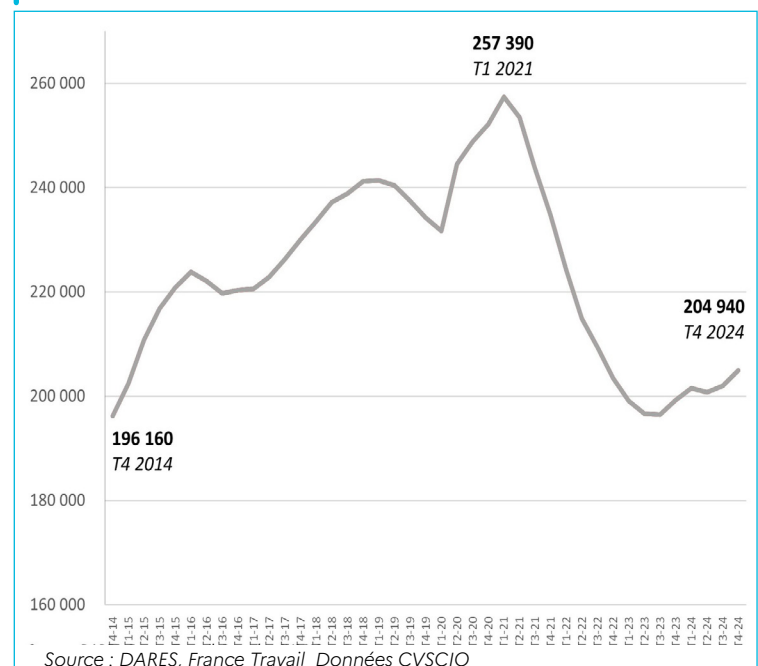
DEMANDE D'EMPLOI DES JEUNES EN NOUVELLE-AQUITAINE



AUGMENTATION DE LA DEMANDE D'EMPLOI DE LONGUE DURÉE

Les demandeurs d'emploi de longue durée (inscrits à France Travail depuis un an ou plus) font l'objet d'un plan d'accompagnement spécifique. Leur nombre a cependant augmenté de + 1,5 % au dernier trimestre et de + 2,9 % sur un an, pour atteindre 204 940 inscrits. Ils représentent 43,7 % de l'ensemble des demandeurs d'emploi. Au plus haut, cette part a atteint 50,1 % au 1er trimestre 2021 : la Nouvelle-Aquitaine comptait alors 257 390 demandeurs d'emploi inscrits depuis un an ou plus. L'augmentation du nombre de demandeurs d'emploi de longue durée est supérieure en Nouvelle-Aquitaine par rapport à la France métropolitaine (+ 1,1 % en moyenne au dernier trimestre 2024), et la part des demandeurs d'emploi de longue durée y est plus élevée (43,3 % en moyenne métropolitaine).

DEMANDEURS D'EMPLOI DE LONGUE DURÉE EN NOUVELLE-AQUITAINE

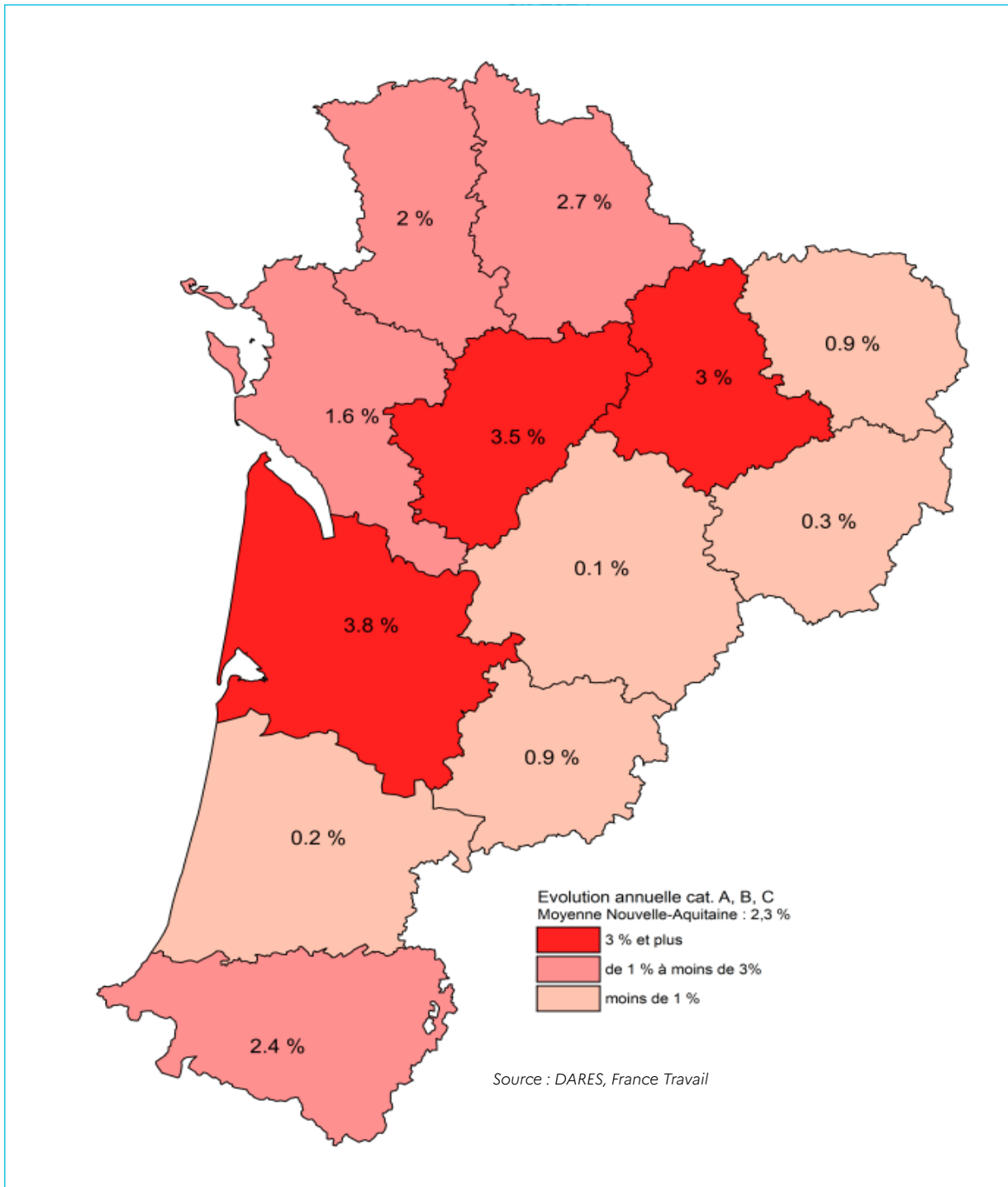


HAUSSE DANS TOUS LES DÉPARTEMENTS DE NOUVELLE-AQUITAINE

Le nombre de demandeur d'emploi augmente dans tous les départements. Quasiment stable en Dordogne (+ 0,1 % sur un an, soit + 20 demandeurs supplémentaires) et en très légère augmentation dans les Landes (+ 0,2 %, soit + 60 demandeurs) et en Corrèze (+ 0,3 %,

soit + 40 demandeurs), il grimpe en revanche fortement en Gironde (+ 3,8 % sur un an, soit + 5 120 demandeurs supplémentaires) et en Charente (+ 3,5 %, soit + 970 demandeurs).

ÉVOLUTION DU NOMBRE DE DEMANDEURS D'EMPLOI
DE CATÉGORIES A, B, C EN 2024



EXPLOSION DU NOMBRE DE LICENCIEMENTS ÉCONOMIQUES

Le nombre moyen d'entrées à France Travail en Nouvelle-Aquitaine en catégories A, B, C a augmenté de + 2,5 % au 4ème trimestre 2024 par rapport au 3ème trimestre.

Si les principaux motifs d'entrée demeurent les Fins de contrats et les retours d'inactivité, le nombre de licenciements économiques a augmenté de + 5,8 % sur un trimestre et de + 28,1 % sur un an. Les licenciements économiques représentent désormais 1,6 % des motifs d'entrée à France Travail, contre seulement 1,1 % un an auparavant.

Le nombre de sorties de France Travail a quant à lui diminué de - 3,3 % au 4ème trimestre 2024 et de - 5,4 % sur un an. Le principal motif de sortie demeure les Cessations d'inscription pour défaut d'actualisation. Les reprises d'emploi déclarées, qui ont diminué de 17,7 % en 2024, ne totalisent plus que 15,4 % des motifs de sorties, contre 17,8 % il y a un an. Les entrées en stage ou formation sont en régression de - 15,9 % sur un an et ne représentent plus que 10,4 % des motifs de sorties, contre 11,5 % il y a encore un an.

ENTRÉES PAR MOTIFS		
	NOMBRE D'ENTRÉES 4ÈME TRIM. 2024	ÉVOLUTION ANNUELLE (EN %)
Fin de contrat	9 530	-3,5
Fin de mission d'intérim	2 400	-10,8
Démission	2 830	-9,0
Rupture conventionnelle	3 680	-4,2
Licenciement économique	730	28,1
Autre licenciement	2 490	-3,1
1 ère entrée sur le marché du travail	2 020	-8,2
Retour d'inactivité	8 990	-2,0
Réinscription rapide	6 750	-7,7
Autres motifs	3 400	7,6
Motif indéterminé	3 600	3,4
Ensemble des entrées	46 410	-3,3

SORTIES PAR MOTIFS		
	NOMBRE DE SORTIES 4ÈME TRIM. 2024	ÉVOLUTION ANNUELLE (EN %)
Reprise d'emploi déclarée	6 650	-17,7
Entrée stage ou formation	4 480	-15,9
Arrêt de recherche	4 560	3,9
Cessation d'inscription pour défaut d'actualisation	20 250	0,6
Radiation administrative	3 880	-11,6
Autres cas	3 450	0,3
Ensemble des Sorties	43 280	-5,4

Source : DARES, France Travail Données CVSCJO

Responsable éditorial :
Jean-Guillaume
Bretenoux
Directeur régional

Coordination éditoriale
Olivier Dufour
Service Etudes Statistiques Appui
Méthodes

Rédaction
Hubert Podevin
Service Etudes Statistiques Appui
Méthodes

Maquettage : Corinne Urban
Service Communication Dreets Nouvelle-Aquitaine

n° ISSN : 0231-6889

DREETS Nouvelle-Aquitaine
Cité administrative
2 rue Jules Ferry
33090 BORDEAUX cedex

dreets-na.statistiques@dreets.gouv.fr